

# Anleitung für eine genähte Schultüte


Anleitung № 1360






Schwierigkeitsgrad: Fortgeschritten



Arbeitszeit: 1 Stunde 30 Minuten



**Diese Schultüte wird genäht!** So wird die Einschulung zum unvergesslichen Ergebnis. Auf die Schultüte können Sie Tafelstoff vernähen oder den Namen des Kindes aufsticken sowie auch ein Motiv applizieren. Und das Beste: Nach der Einschulung verwandelt sich die Schultüte in ein tolles Kuschelkissen!


















Baumwoll-Stoff "Sterne Pastell", Natur

**8,99 €**

(1 m<sup>2</sup> = 6,20 €)

[Artikeldetails](#)

Anzahl:

0.2

In den Warenkorb

