



Summerstripes
kussen

S10790





S10790

V.1/EW/KM

Summerstripes gehaakt kussen

Design: Schachenmayr Designteam

haken



gemiddeld



aanbevolen garen

AFMETING

Kussenhoes ca. 50 x 50 cm

MATERIAAL

Schachenmayr Catania, bolletje van 50 g
ca. 50 g = 125 m

| | |
|---------------------|-------------|
| kl 00397 (türkis) | 2 bolletjes |
| kl 00384 (capri) | 1 bolletje |
| kl 00420 (monaco) | 2 bolletjes |
| kl 00261 (regatta) | 1 bolletje |
| kl 00247 (wolke) | 2 bolletjes |
| kl 00173 (hellblau) | 1 bolletje |
| kl 00180 (serenity) | 1 bolletje |
| kl 00422 (lavendel) | 1 bolletje |

De etiketten controleren, alleen bolletjes van dezelfde kleurpartij gebruiken. De hoeveelheid garen kan van persoon tot persoon verschillen. Opgelet: de namen van de kleuren zijn in het Duits en staan zo op het etiket.

1 haaknld 3,0 mm
1 borduurnaald
3 Creativ-knopen van Prym, 22 mm Ø

PROEFLAPJE

In de volgorde van patronen:

20 s en 26 rijen = 10 cm x 18,5 cm.

Als het proeflapje van onze gegevens afwijkt, dan met een dikkere of dunnere naald werken.

BASISTECHNIEKEN

Gehaakt patroon:

Aantal steken deelbaar door 8 + 1 + 3 keer-ls

Volgens haakschema haken, hiervoor volgens patroon beginnen, het pg van 8 s steeds herhalen en volgens patroon eindigen; daarbij in rijen met stokjes de 1e s door 3 ls vangen.

De rij S tot 25 steeds herhalen.

In de 22e rij in jacquardtechniek haken: er wordt met 2 draden in verschillende kleuren gehaakt, daarbij ligt de draad die je niet nodig hebt, aan de achterkant bij de steken van de vorige rij en wordt bij het haken mee vastgezet.

INSTRUCTIES

Met Türkis 105 ls + 3 keer-ls haken, 1 rij st haken, daarbij in de achterste lus van de ls insteken. Dan volgens haakschema haken, het patroongedeelte (= pg) van 8 s 12x haken en volgens het haakschema eindigen. De volgorde van kleuren 1 tot 5 1x haken + de volgorde van kleuren 6 tot rij 13 haken = 144 rijen. Na rij 10 van volgorde kleuren 2 en na rij 3 van volgorde kleuren 5 links en rechts een contrastkleurige draad of een markeerring vastzetten.

De knoopsgatenbies met Monaco haken. In de volgende rij in de volgende indeling vs haken: 1 vs, ★22 vs, de volgende 5 s van de vorige rij met 5 ls overslaan, vanaf ★ 2x herhalen, 23 vs.

In de volgende rij st haken (1 st in de ls van de vorige rij).

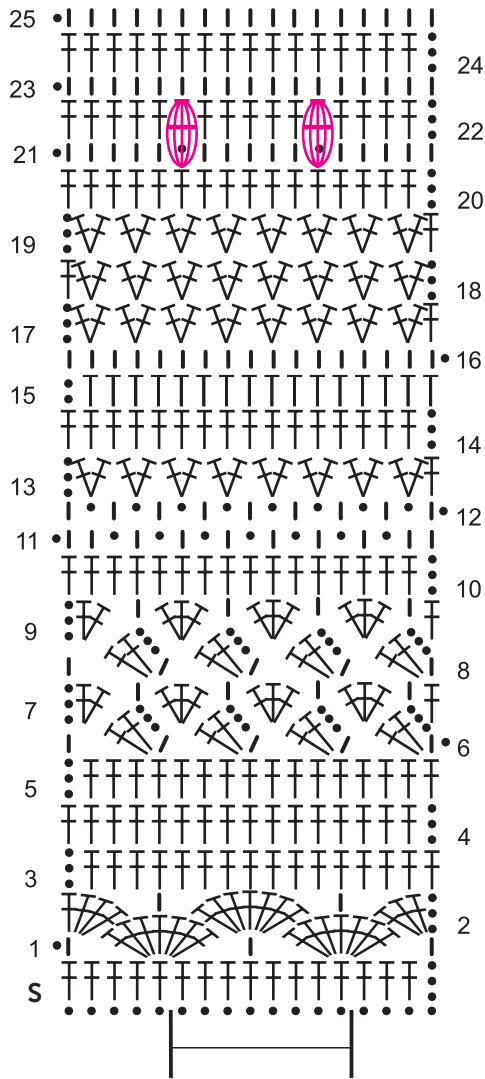
Tot slot nog 1 rij vs haken.

AFWERKING

Voor de sluiting eerst het bovenstre deel met de knopenbies bij het tekenje naar onderen omvouden (goede kant binnen), dan het onderste deel bij het tekenje naar boven omvouden, zodat de delen elkaar ca. 3 cm overlappen en het deel ca. 50 x 50 cm groot is. De zijnaden sluiten. De knopen met turkooizen garen borduren, dan vastnaaien.

AFKORTINGEN

| | |
|----|------------------|
| kl | = kleur |
| ls | = losse(n) |
| s | = steek (steken) |
| st | = stokjes(s) |
| vs | = vaste(n) |




UITLEG TEKENTJES

• = 1 losse (ls)

I = 1 vaste (vs)


T = 1 half stokje (hst)

⊥ = 1 stokje (st)

 = 7 st in 1 steek

 = 1 vs, 3 ls, 2 st in dezelfde steek als de vs

 = 2 st in dezelfde steek

 = 1 lager ingestoken nop (= 1 nop van 5 st haken, daarbij 2 rijen lager insteken)

| rij | volgorde kleuren 1 | volgorde kleuren 2 | volgorde kleuren 3 | volgorde kleuren 4 | volgorde kleuren 5 | volgorde kleuren 6 |
|-----|--------------------|--------------------|--------------------|--------------------|--------------------|--------------------|
| 25 | serenity | capri | regatta | serenity | monaco | |
| 24 | monaco | türkis | serenity | capri | hellblau | |
| 23 | monaco | türkis | serenity | capri | hellblau | |
| 22 | monaco/serenity | türkis/capri | serenity/regatta | capri/türkis | hellblau/wolke | |
| 21 | monaco | türkis | serenity | capri | hellblau | |
| 20 | monaco | türkis | serenity | capri | hellblau | |
| 19 | türkis | lavendel | wolke | wolke | wolke | |
| 18 | capri | serenity | lavendel | hellblau | regatta | |
| 17 | türkis | lavendel | hellblau | wolke | türkis | |
| 16 | lavendel | hellblau | wolke | monaco | wolke | |
| 15 | lavendel | wolke | regatta | capri | monaco | |
| 14 | serenity | monaco | hellblau | türkis | türkis | |
| 13 | lavendel | hellblau | wolke | monaco | capri | monaco |
| 12 | serenity | serenity | regatta | capri | monaco | monaco |
| 11 | hellblau | monaco | türkis | türkis | serenity | monaco |
| 10 | regatta | lavendel | monaco | serenity | lavendel | wolke |
| 9 | hellblau | capri | capri | lavendel | regatta | hellblau |
| 8 | wolke | monaco | türkis | regatta | hellblau | monaco |
| 7 | hellblau | türkis | capri | serenity | wolke | wolke |
| 6 | wolke | monaco | türkis | regatta | hellblau | hellblau |
| 5 | regatta | lavendel | lavendel | hellblau | regatta | monaco |
| 4 | wolke | serenity | serenity | wolke | wolke | capri |
| 3 | regatta | regatta | hellblau | monaco | regatta | türkis |
| 2 | monaco | hellblau | wolke | türkis | türkis | monaco |
| 1 | capri | wolke | regatta | capri | monaco | lavendel |
| S | türkis | regatta | monaco | türkis | lavendel | serenity |