

# Living

## Pouf



### Qualité:

Living (Gründl)

80 % acrylique, 20 % polyamide

100 g / 110 m

### Dimensions :

Circonférence : environ 200 cm

Diamètre : environ 65 cm

Hauteur : environ 40 cm

### Quantité :

environ 1400 g col. 05 (gris moyen)

Pouf à recouvrir : diamètre 90 cm (par ex. [www.kissenwelt.de](http://www.kissenwelt.de))

### Aiguilles : n° 10

### Points employés :

Point mousse : rgs end. et env. : tric. en m. end.

Jersey endroit : rgs end. : tric. en m. end., rgs env. : tric. en m. env.

Rgs raccourcis : (suivre la grille) en haut., rép. les rgs 1 à 12 de la grille, puis tric. seulement 2 rgs sur ttes les 66 m. en tric. la 1e et la dernière m. à l'end. Ts les autres rgs sont tric. en rgs raccourcis avec une m. pour tourner.

Rép. les rgs 1 à 12.

### Echantillon : (fil double)

point mousse : 9 m. x 18 rgs = 10 cm x 10 cm

jersey endroit : 9 m. x 12 rgs = 10 cm x 10 cm

torsade : 20 m. x 12 rgs = environ 17 cm x 6,5 cm

### Instructions :

Le pouf se tric. en doublant le fil.

Monter 66 m. et tric. un 1e rg sur l'env. comme suit : 23 m. end., 20 m. env., 23 m. end. Cont. droit en suivant la grille en incluant au 1e rg les m. 1 à 17. Par la suite, tric. ce 1e rg seulement à partir de la m. 18.

A environ 200 cm de haut., mesuré au niveau de la torsade (= 360 rgs (= 30 x la grille), term. par un 2e rg de la grille et au rg end. suivant, rab. ttes les m. en les tric. à l'end.

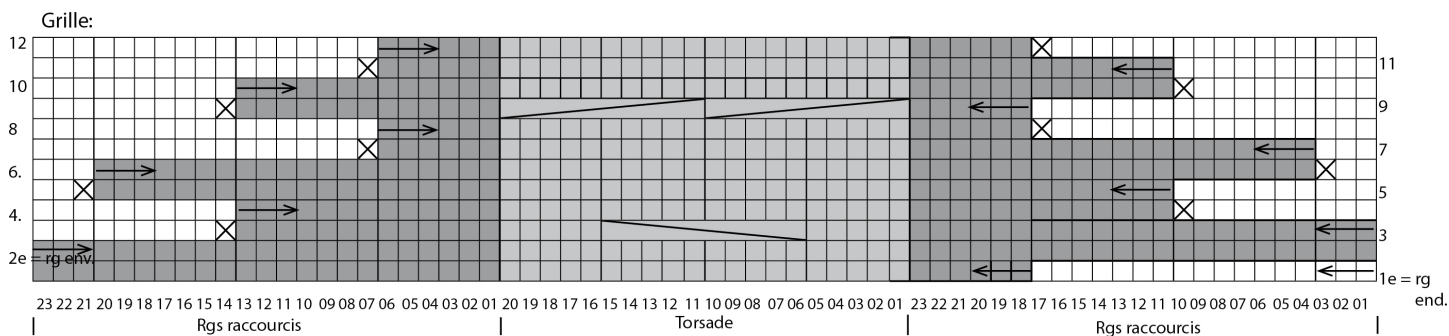
Passer un fil double dans les m. du bord droit du trav. (= milieu du dessus ou du dessous du pouf) et resserrer fortement. Assembler le rg de montage au rg de m. rabattues par une couture aussi plate que possible en laissant ouvert le dernier tiers. Insérer le pouf à recouvrir, term. la couture puis passer un fil double dans les m. du bord gauche du trav. en resserrant fortement.



### Abréviations :

col. = coloris • m. = maille(s) • end. = endroit • env. = envers • rg(s) = rang(s) • tric. = tricoter • cont. = continuer • haut. = hauteur • tt, ts, ttes = tout, tous, toutes • rab. = rabattre • ens. = ensemble • rép. = répéter • trav. = travail




# Living

## Pouf



-  = croiser 10 m. vers la gauche (= glis. 5 m. sur une aig. auxiliaire placée devant le trav., tric. 5 m. end. puis les m. de l'aig. auxiliaire à l'end.)
-  = croiser 10 m. vers la droite (= glis. 5 m. sur une aig. auxiliaire placée derrière le trav., tric. 5 m. end. puis les m. de l'aig. auxiliaire à l'end.)

⊗ = 1 m. pour tourner : (= m. située après la dernière m. tric.) prendre la m. sur l'aig. droite, faire passer le fil d'arrière vers l'avant, remettre la m. sur l'aig. gauche, ramener le fil derrière (= le fil tourne ainsi autour de la m.), tourner et tric. le rg suivant. Lorsqu'on tric. la m. pour tourner, prendre le fil qui fait le tour de la m. sur l'aig. droite en le prenant par-dessous, le mettre sur l'aig. gauche puis le tric. ens. avec la m. en m. end. torse.

-  = 1 m. en jersey end.
-  = 1 m. en pt mousse
-  = m. non tric.