Kranz aus marmorierten Eiern

Anleitung № 2969

Schwierigkeitsgrad: Einsteiger

Arbeitszeit: 2 Stunden

Zu Ostern ist es ein großes Vergnügen das Haus frühlingshaft zu schmücken. Dieser**Kranz** aus **marmorierten Eiern** ist ein Hingucker und kann an die Haustür oder als Dekoration die eigenen vier Wände gehängt werden. Mit einfachen Schritten zauberst du die tollen Effekte auf die Eier in deinen Wunschfarben und mit Draht und Holzkugeln entsteht ein wunderschöner Kranz für die Osterzeit.

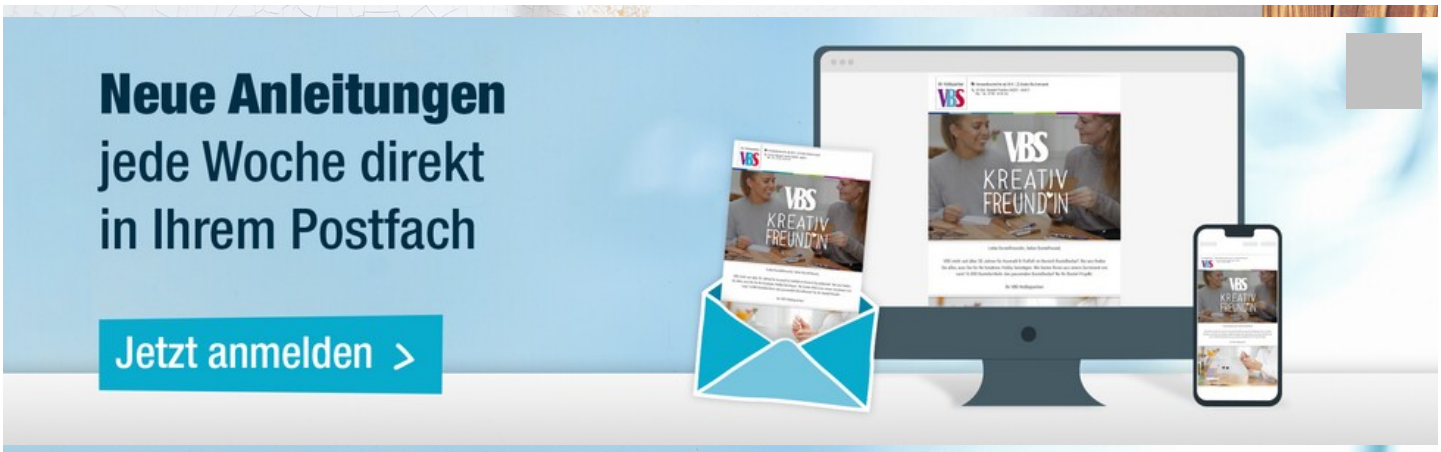
Neue Anleitungen
jede Woche direkt
in Ihrem Postfach
Jetzt anmelden >

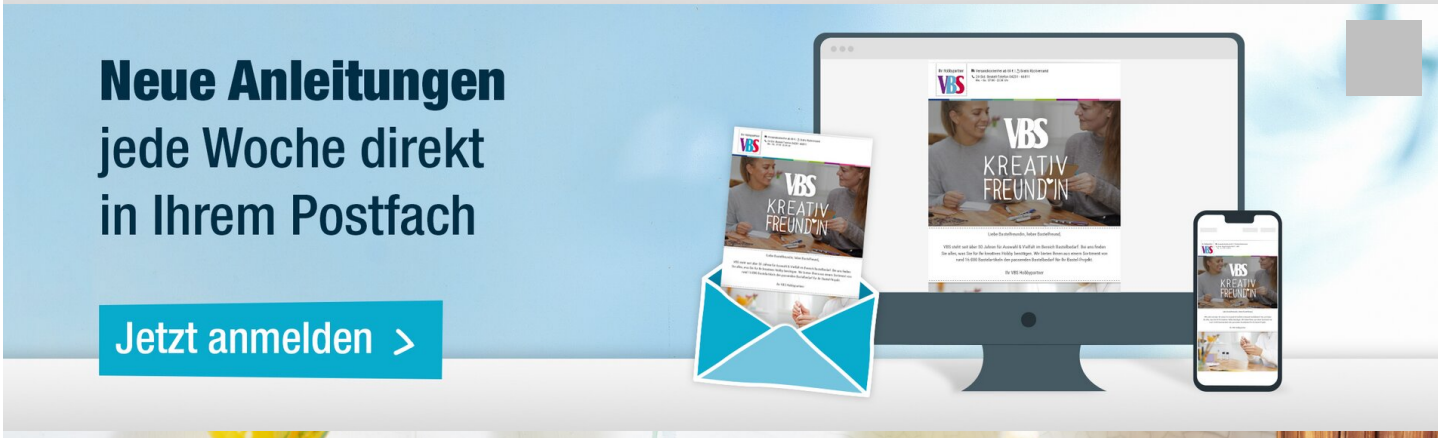
Neue Anleitungen
jede Woche direkt
in Ihrem Postfach
Jetzt anmelden >