

# Makramee Hängestuhl

## Anleitung № 2257

Schwierigkeitsgrad: Anspruchsvoll

Arbeitszeit: 32 Stunden

Knüpfspaß für die Wellness-Oase: Der Hängestuhl ist ein klassisches Makraméeprojekt, ideal für die nächsten entspannenden Knüpfstunden.

### Benötigte Knoten:

- Lerchenkopfknoten rückwärts
- Kreuzknoten - Nach rechts gerichtet

### Und so wird geknotet

- Schneiden Sie von der Baumwollkordel 28 x 400 cm lange Stränge zu. Die Stränge legen Sie doppelt und knoten alle mit dem Lerchenkopfknoten rückwärts an den Buchenrundstab. Fixieren Sie diesen Stab fest an einen Tisch oder zwischen zwei Regalen. Nehmen Sie hierfür extra starkes Klebeband zur Hilfe.
- Starten Sie mit dem Kreuzknoten. Knoten Sie die Knoten nicht dicht an dicht, sondern mit Abstand. Die Abstände betragen bei unserem Hängestuhl ca. 2 cm. Knüpfen Sie auf diese Weise Reihe um Reihe bis zum Ende der Kordel (ergibt ca. 30 bis 35 Reihen). Ziehen Sie das geknüpfte Makrameestück vom Rundstab ab.
- Knüpfen Sie wie soeben beschrieben ein zweites Makrameestück, sodass Sie anschließend zwei gleich geknüpfte Makrameeteile vorliegen haben.


Im nächsten Schritt werden diese beiden Teile miteinander verknotet: Legen Sie beide Makrameeteile so nebeneinander, dass alle einzelnen Kordel-Endstücke sich gegenüber liegen. Verknoten Sie die Endstücke ganz fest miteinander, sie werden später zu Zierfransen aufgekämmt.

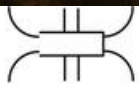
### Aufhängung knüpfen

Schneiden Sie 28 x 250 cm bis 300 cm (je nachdem wie lang Ihr Stuhl herunterhängen soll) lange Kordelstränge zu. Ziehen Sie immer zwei der Kordeln durch vier geöffnete Lerchenkopfknoten (dies sind die ursprünglichen Aufhängeschlaufen beim Knüpfen der beiden Einzelstücke). Verknoten Sie die Kordeln fest.


Verknoten Sie jede einzelne Kordel sehr fest (mit mehreren Knoten) am Aufhängestab. Kämmen Sie schließlich alle Kordel-Enden auf und binden sie mit einem weiteren Stück Kordel zu einem Zierknoten zusammen.








Kreuzknoten - Nach rechts gerichtet



Lerchenkopfknoten rückwärts



Lerchenkopfknoten rückwärts





Baumwollkordel "5 mm", Weiß

15,99 €

(1 m = 0,20 €)

[Artikeldetails](#)

Anzahl:

1

In den Warenkorb

