Süße Geschenktüten für Kleinigkeiten

Anleitung № 2862

Schwierigkeitsgrad: Einsteiger

Arbeitszeit: 2 Stunden 30 Minuten

Wenn es ums Schenken geht, zählt nicht nur der Inhalt. Eine liebevolle Verpackung macht Präsente zu echten Hinguckern und zeugt von Kreativität und Einfallsreichtum. Die hier gezeigte Idee ist nicht nur schön und fantasievoll, sondern obendrein nachhaltig. Aus gewachstem Stoff kannst du wunderbar süße Geschenktüten herstellen, die immer wieder verwendet werden können. Vor dem Wachsen wird der Stoff individuell mit den Textilstiften von edding bemalt. Für helle Baumwollstoffe sind die Textilmarker und –stifte perfekt geeignet. Zur Auswahl stehen 20 Farbtöne in zwei Strichbreiten inklusive Neonfarben für besonders leuchtende Motive.

JONATHAN

GERMANY

ROWENTA

GERMANY

ROWENTA
NAHTAMOT

ROWENTA
EFFECTIVE

Rowenta
VERTICAL STEAM

JONATHAN

JONATHAN





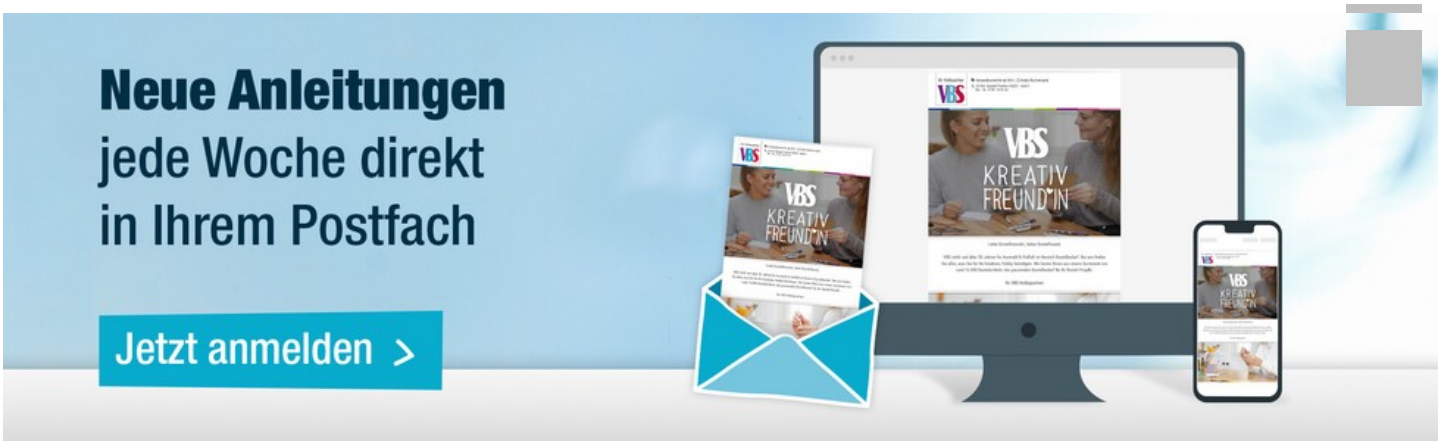

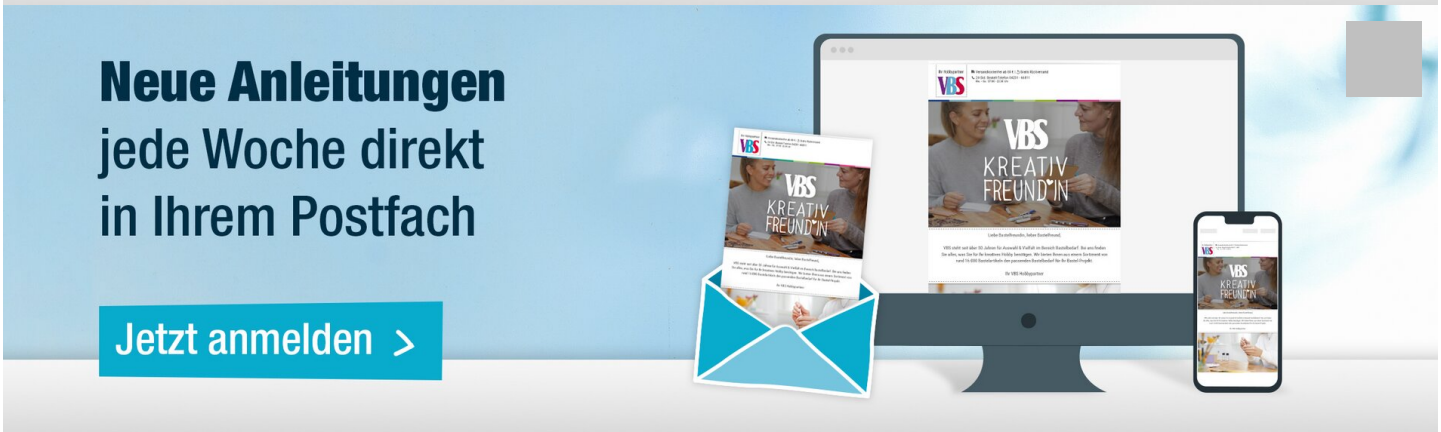

133685	VBS Zackenschere	1
389518	Baumwoll-Stoff "Country Cotton", natur	1
505901	Gieß- & Schmelzkelle	1
550505-14	VBS Borstenpinsel "Nature"Größe 14	1