

Suncatcher mit Klangstäben



Anleitung № 2984


Schwierigkeitsgrad: Einsteiger

Arbeitszeit: 4 Stunden

Tauche ein in die zauberhafte Welt der Musik im Freien und baue dein eigenes Windspiel. Geschickt platzierte Klangstäbe verwandeln deinen Garten in eine Bühne für harmonische Melodien, die von einer leichten Brise in Bewegung gesetzt werden. Lass dich von dieser DIY-Kreation verführen und genieße die harmonischen Klänge, die dein selbstgebautes Windspiel in deinem Außenbereich erklingen lässt.







Neue Anleitungen
jede Woche direkt
in Ihrem Postfach

Jetzt anmelden >



Neue Anleitungen
jede Woche direkt
in Ihrem Postfach

Jetzt anmelden >



